

## Caisse universelle K 470 - 40842

La gamme K 470 offre 25 tailles standard. Le volume est compris entre 13 l et 829 l. Tailles spéciales personnalisées réalisables.

### DESCRIPTION PRODUIT

- Couvercle avec charnière en acier inox, deux sangles et un joint en mousse injectée continu dans le couvercle.
- Empilage sûr grâce aux coins de gerbage en fonte d'aluminium.
- Stabilité élevée grâce à 3 profilés d'aluminium entièrement soudés.
- Agrément NU pour le transport de marchandises dangereuses possible moyennant supplément.
- Poignées confort ZARGES pour une manipulation ergonomiques et des charges jusqu'à 50 kg.
- En fonction de la hauteur, moulures sur le pourtour et moulures d'angle pour plus de stabilité.
- Fermetures par grenouillère. Sécurité grâce à la serrure, aux plombs, au ressort anti-ouverture ou aux cadenas (épaisseur d'anse max. 6 mm).
- 25 dimensions standards, modèles personnalisés sur demande.
- Fermetures de confort ergonomiques et à longue durée de vie pour au moins 20 000 cycles d'actionnement.
- Tôle ultra-résistante de 1,5 mm pour toutes les caisses K 470 à partir de 750 x 550 mm (dimensions de base).



### CONSEILS ET PARTICULARITÉS

Dimensions d'encombrement env. 30 mm inférieures aux dimensions intérieures (longueur et largeur).  
Tailles spéciales sur demande.  
Indice IP 65 disp. contre supplément.  
Marquage possible contre supplément.

### CARACTÉRISTIQUES DU PRODUIT

Coins d'empilage: oui  
Cote intérieure L x l x H: 690 mm x 640 mm x 340 mm  
Cotes extérieures L x l x H: approx. 740 mm x approx. 690 mm x approx. 370 mm  
Couleur des coins de gerbage: Alu brut  
Fermetures: Fermetures confort  
Garantie: 10 ans  
Habillage en mousse adéquat: 43874  
Joint: Joint de couvercle en mousse injectée  
Masse brute max. en cas d'homologation pour produits dangereux: 84 kg  
Matériau: Aluminium naturel  
Matériau des coins de gerbage: Aluminium naturel  
Moulures d'angle: oui  
Moulures sur tout le pourtour: oui

Poids: 8 kg  
Poignées: Poignées à ressort  
Roulettes intégrées: non  
Volume: 150 l

## ACCESSOIRES ET PIÈCES DÉTACHÉES













Image	Numéro de commande	prénom	Type
	40741	Roulettes amovibles à clipser	Accessoire
	40742	Jeu de roulettes directionnelles amovible	Accessoire
	40739	Diable	Accessoire
	40745	Dispositif de levage	Accessoire
	40746	Dispositif de levage	Accessoire
	41820	Sac couvercle	Accessoire
	41821	Sac couvercle	Accessoire
	40626	Insert porte-documents	Accessoire
	40627	Sacoche à outils	Accessoire
	43874	Habillage en mousse	Accessoire
	40832	Kit de serrures	Accessoire
	40833	Kit de serrures	Accessoire
	40833	Kit de serrures	Accessoire
	46989	Cadenas	Accessoire

Image	Numéro de commande	prénom	Type
			
	46789	Cadenas TSA	Accessoire
			
	375891	Câble d'ancrage en acier inoxydable	Accessoire
			
	373378	Serrure électronique SL 500	Accessoire
			
	926000	Autorisation produits dangereux	Accessoire
	41838	Câble d'ancrage en acier inoxydable	Accessoire
